


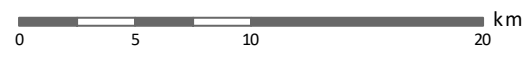


Legenda

-  Misura KTM01-P1-a001
-  Corpi idrici
-  Tratto invasivo



Direttiva Quadro Acque 2000/60/CE  
D.lgs. 152/2006

Misure del PTA - 2016

Carta R1 - Corpi idrici superficiali  
Implementazione della disciplina per gli scarichi