




- Legenda
-  Misura KTM01-P1-a003
  -  Corpi idrici
  -  Tratto invaso



Direttiva Quadro Acque 2000/60/CE  
D.lgs. 152/2006

Misure del PTA - 2016

Carta R2 - Corpi idrici superficiali  
Adeguamento impianti di depurazione