


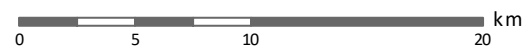


Legenda

-  Misura KTM14-P4-a049
-  Corpi idrici
-  Tratto invaso



Direttiva Quadro Acque 2000/60/CE  
D.lgs. 152/2006

Misure del PTA - 2016

Carta R3 - Corpi idrici superficiali  
Applicazione IQM