




Legenda

-  Misura KTM14-P3P4-a051
-  Corpi idrici
-  Tratto invaso



Direttiva Quadro Acque 2000/60/CE
D.lgs. 152/2006

Misure del PTA - 2016

Carta R4 - Corpi idrici superficiali
Aumento delle conoscenze regime idrologico
su e ecosistema fluviale